



ТЕРРИТОРИАЛЬНЫЙ ОРГАН
ФЕДЕРАЛЬНОЙ СЛУЖБЫ
ГОСУДАРСТВЕННОЙ СТАТИСТИКИ
ПО РЕСПУБЛИКЕ ТАТАРСТАН

ИНДЕКСЫ ЦЕН ПРОИЗВОДИТЕЛЕЙ ПРОМЫШЛЕННЫХ ТОВАРОВ В РЕСПУБЛИКЕ ТАТАРСТАН

март 2024 года

СОДЕРЖАНИЕ

Индексы цен производителей и потребительских цен	3
Индексы цен производителей промышленных товаров	10
Индексы цен производителей по обрабатывающим производствам	14

1

Индексы цен производителей
и потребительских цен

ИНДЕКСЫ ЦЕН ПРОИЗВОДИТЕЛЕЙ (ВНУТРЕННИЙ РЫНОК) И ПОТРЕБИТЕЛЬСКИХ ЦЕН

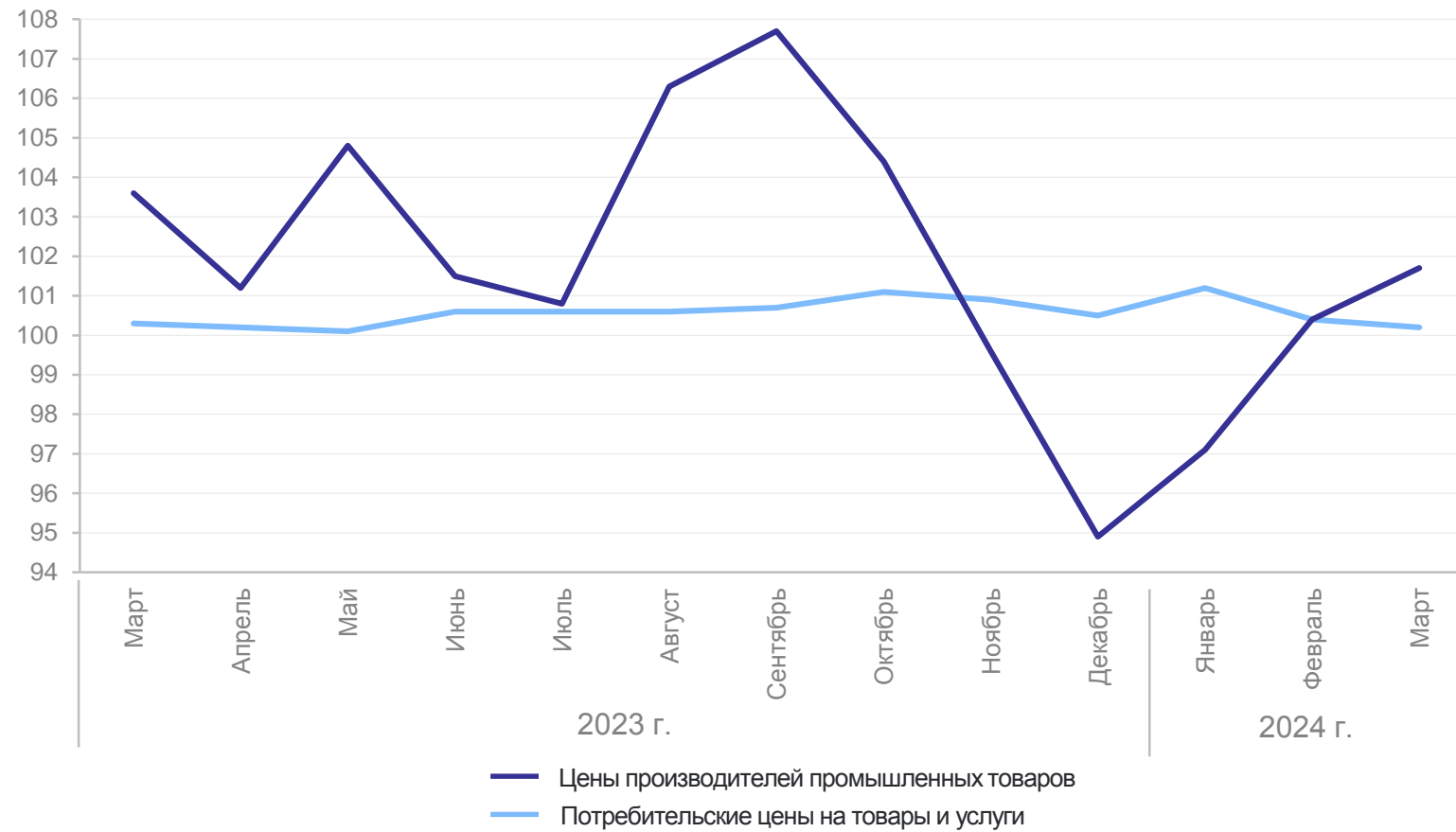
ТАТАРСТАНСТАТ

в % к предыдущему месяцу

Март 2024 года

101,7 Индекс цен производителей

100,2 Индекс потребительских цен



ИНДЕКСЫ ЦЕН ПРОИЗВОДИТЕЛЕЙ (ВНУТРЕННИЙ РЫНОК) И ПОТРЕБИТЕЛЬСКИХ ЦЕН

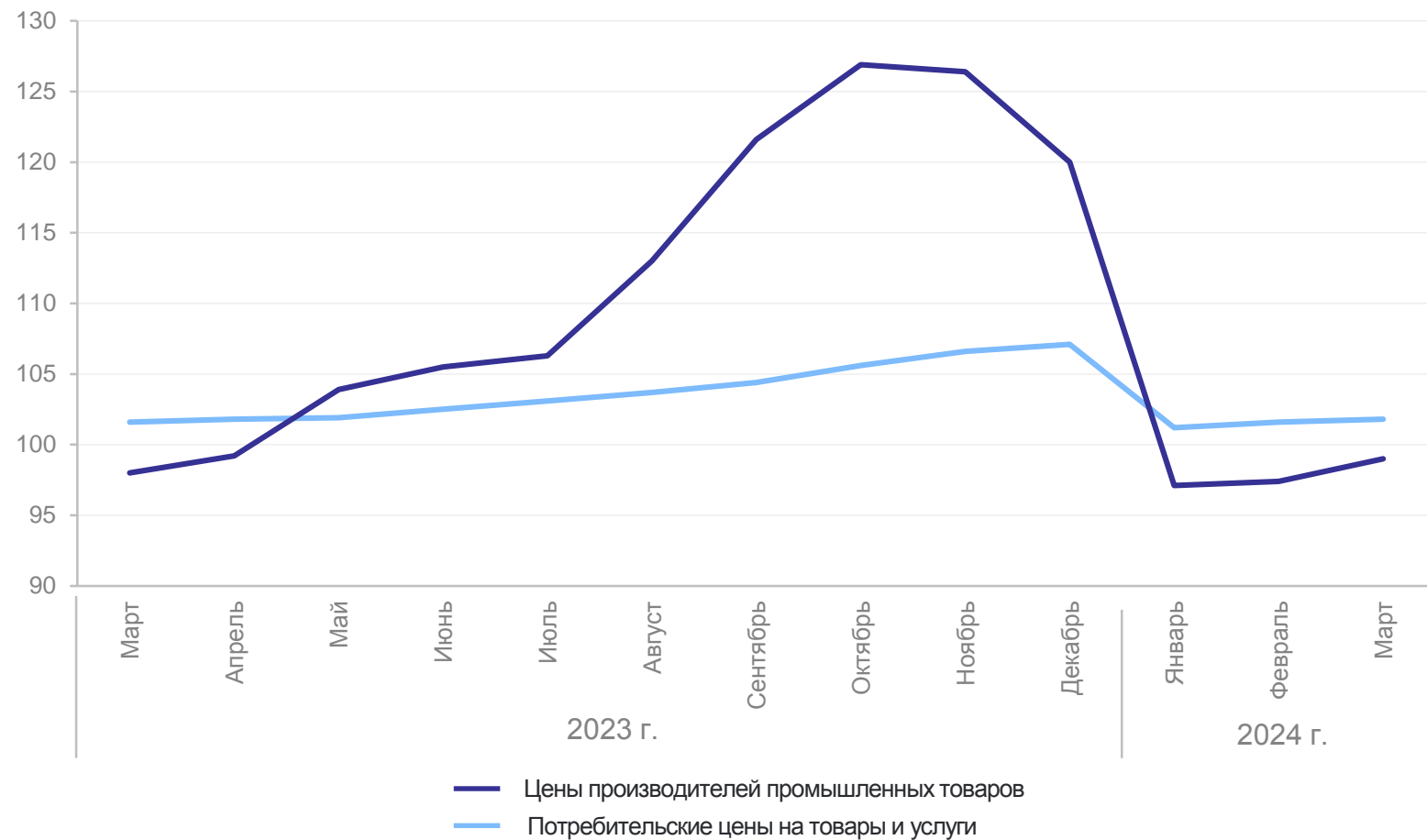
ТАТАРСТАНСТАТ

в % к декабрю предыдущего года

Март 2024 года

99,0 Индекс цен производителей

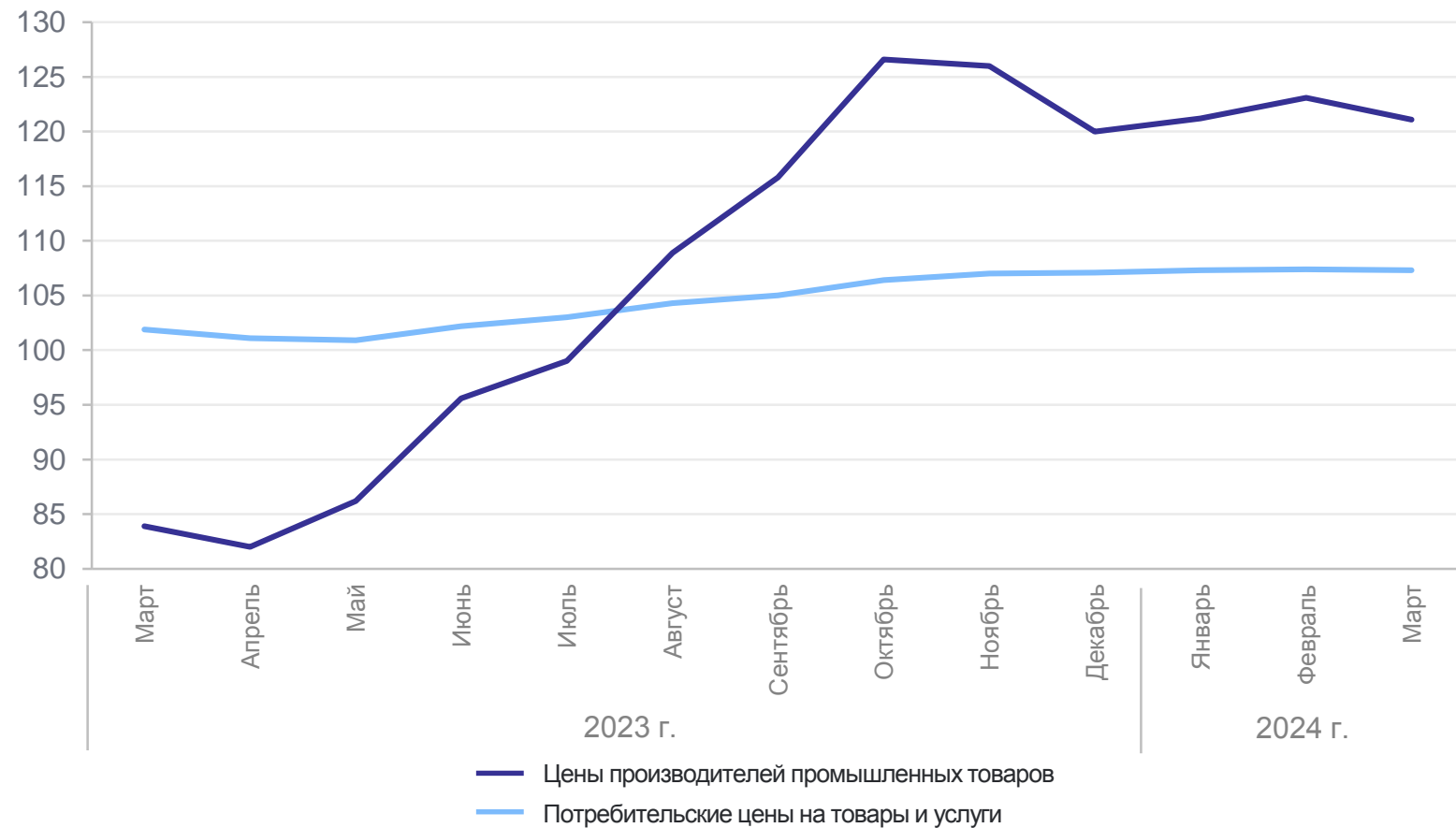
101,8 Индекс потребительских цен



ИНДЕКСЫ ЦЕН ПРОИЗВОДИТЕЛЕЙ (ВНУТРЕННИЙ РЫНОК) И ПОТРЕБИТЕЛЬСКИХ ЦЕН

ТАТАРСТАНСТАТ

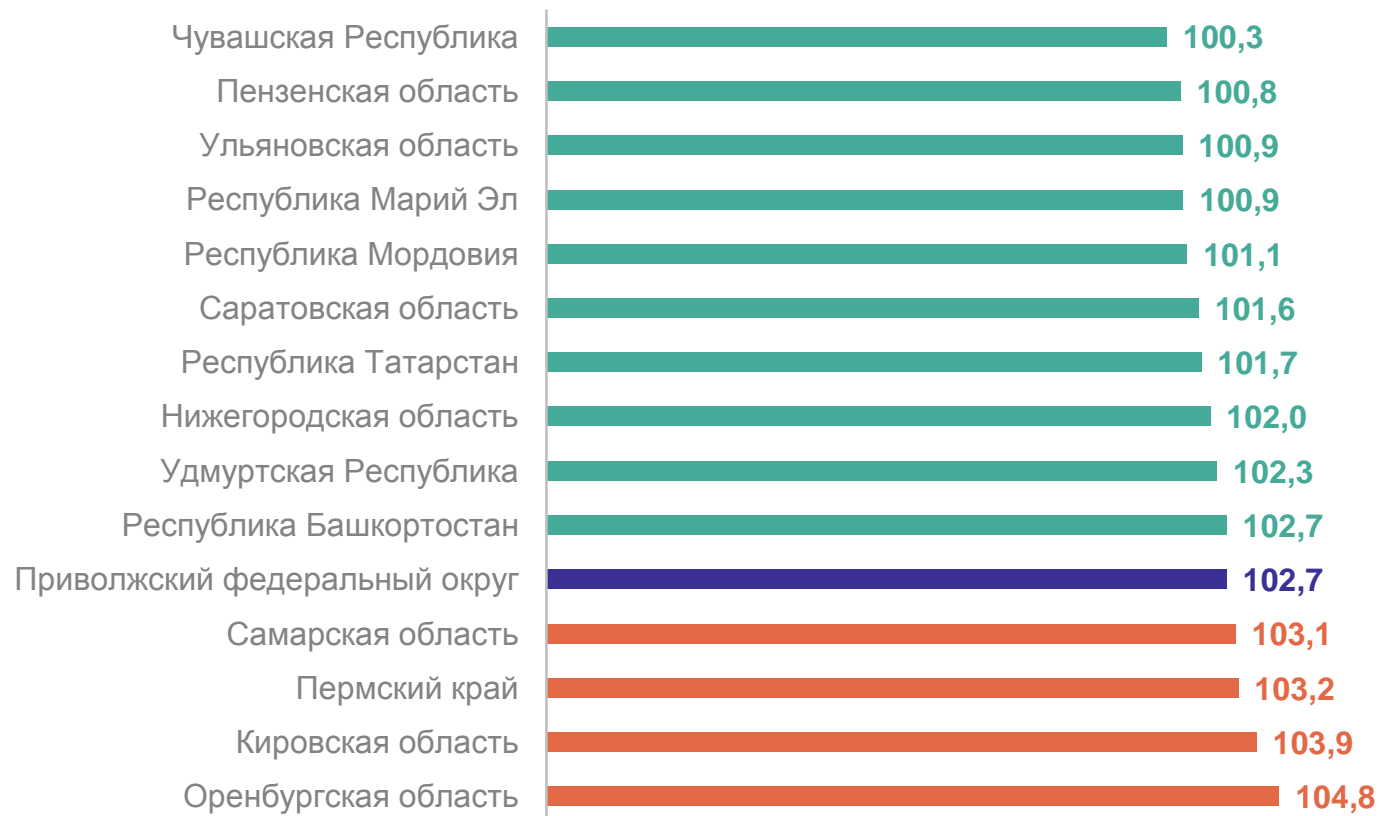
в % к соответствующему месяцу предыдущего года



ИНДЕКСЫ ЦЕН ПРОИЗВОДИТЕЛЕЙ ПРОМЫШЛЕННЫХ ТОВАРОВ (ВНУТРЕННИЙ РЫНОК) ПО РЕГИОНАМ ПРИВОЛЖСКОГО ФЕДЕРАЛЬНОГО ОКРУГА

ТАТАРСТАНСТАТ

Март 2024 года в % к предыдущему месяцу



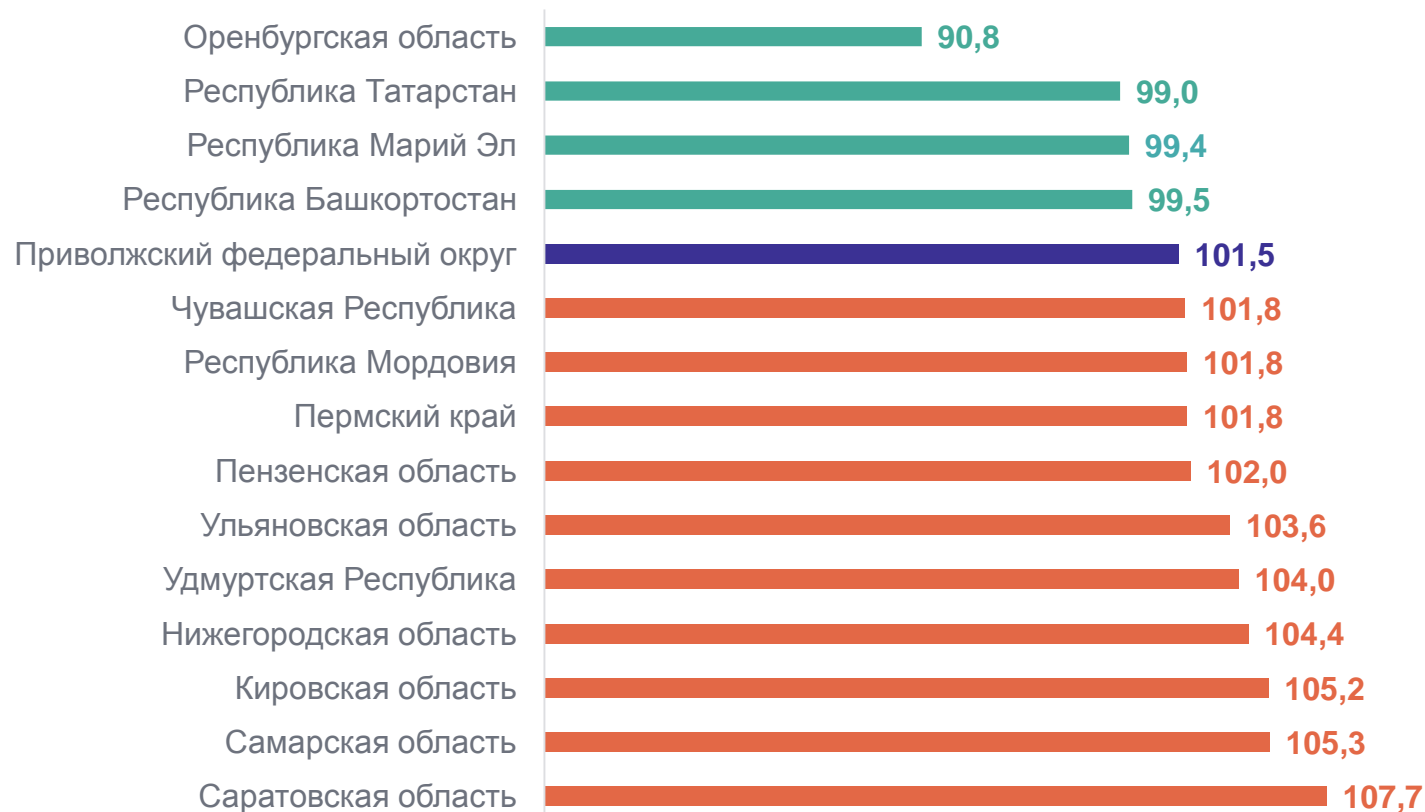
10 индекс **меньше**,
чем по Приволжскому
федеральному округу
регионов

4 индекс **больше**,
чем по Приволжскому
федеральному округу
региона

ИНДЕКСЫ ЦЕН ПРОИЗВОДИТЕЛЕЙ ПРОМЫШЛЕННЫХ ТОВАРОВ (ВНУТРЕННИЙ РЫНОК) ПО РЕГИОНАМ ПРИВОЛЖСКОГО ФЕДЕРАЛЬНОГО ОКРУГА

ТАТАРСТАНСТАТ

Март 2024 года в % к декабрю предыдущего года



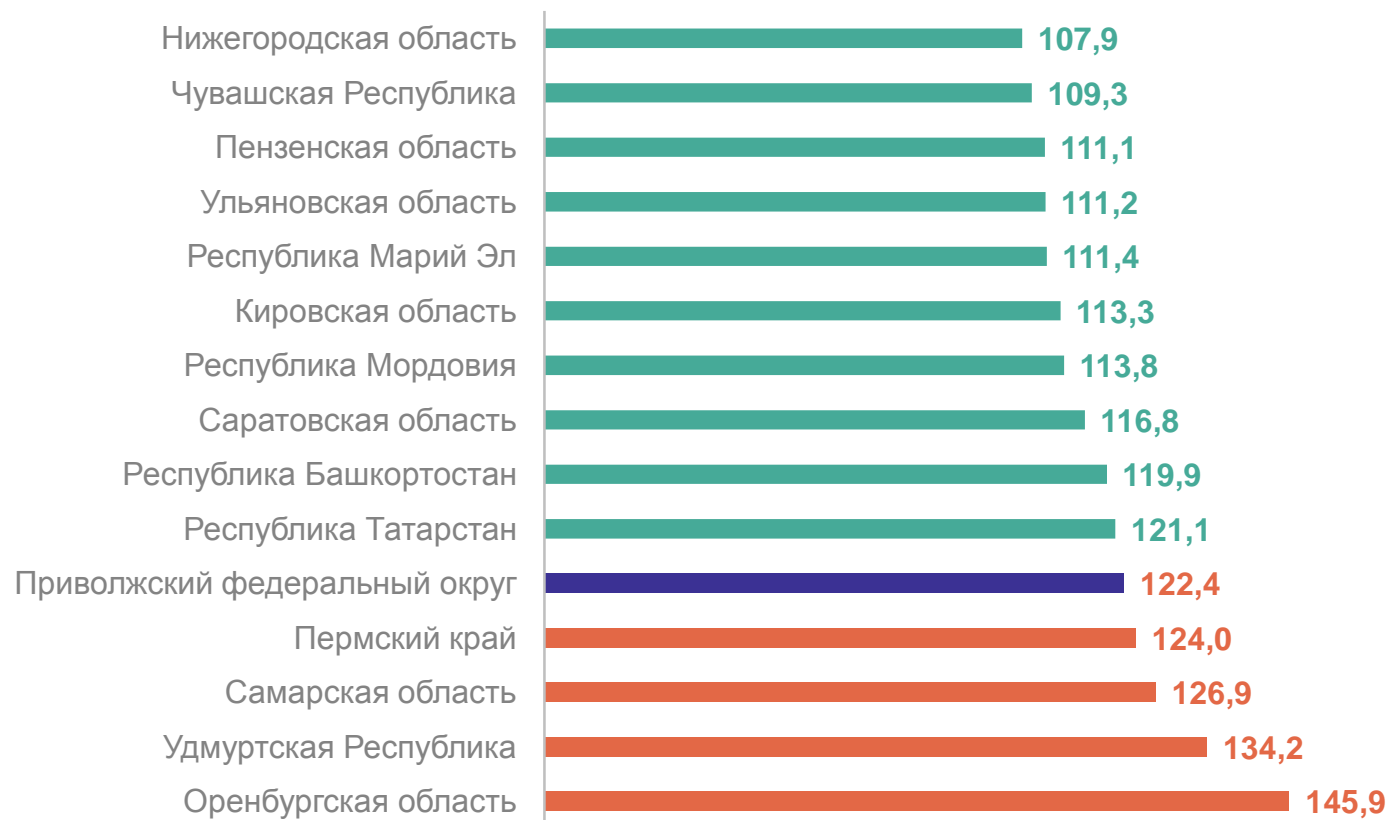
4 региона
индекс **меньше**,
чем по Приволжскому
федеральному округу

10 регионов
индекс **больше**,
чем по Приволжскому
федеральному округу

ИНДЕКСЫ ЦЕН ПРОИЗВОДИТЕЛЕЙ ПРОМЫШЛЕННЫХ ТОВАРОВ (ВНУТРЕННИЙ РЫНОК) ПО РЕГИОНАМ ПРИВОЛЖСКОГО ФЕДЕРАЛЬНОГО ОКРУГА

ТАТАРСТАНСТАТ

Март 2024 года в % к соответствующему месяцу предыдущего года



10 индекс **меньше**,
чем по Приволжскому
федеральному округу
регионов

4 индекс **больше**,
чем по Приволжскому
федеральному округу
региона

2

**Индексы цен производителей
промышленных товаров
(внутренний рынок)**

ИНДЕКСЫ ЦЕН ПРОИЗВОДИТЕЛЕЙ ПРОМЫШЛЕННЫХ ТОВАРОВ (ВНУТРЕННИЙ РЫНОК)

ТАТАРСТАНСТАТ

в % к предыдущему месяцу

Март 2024 года

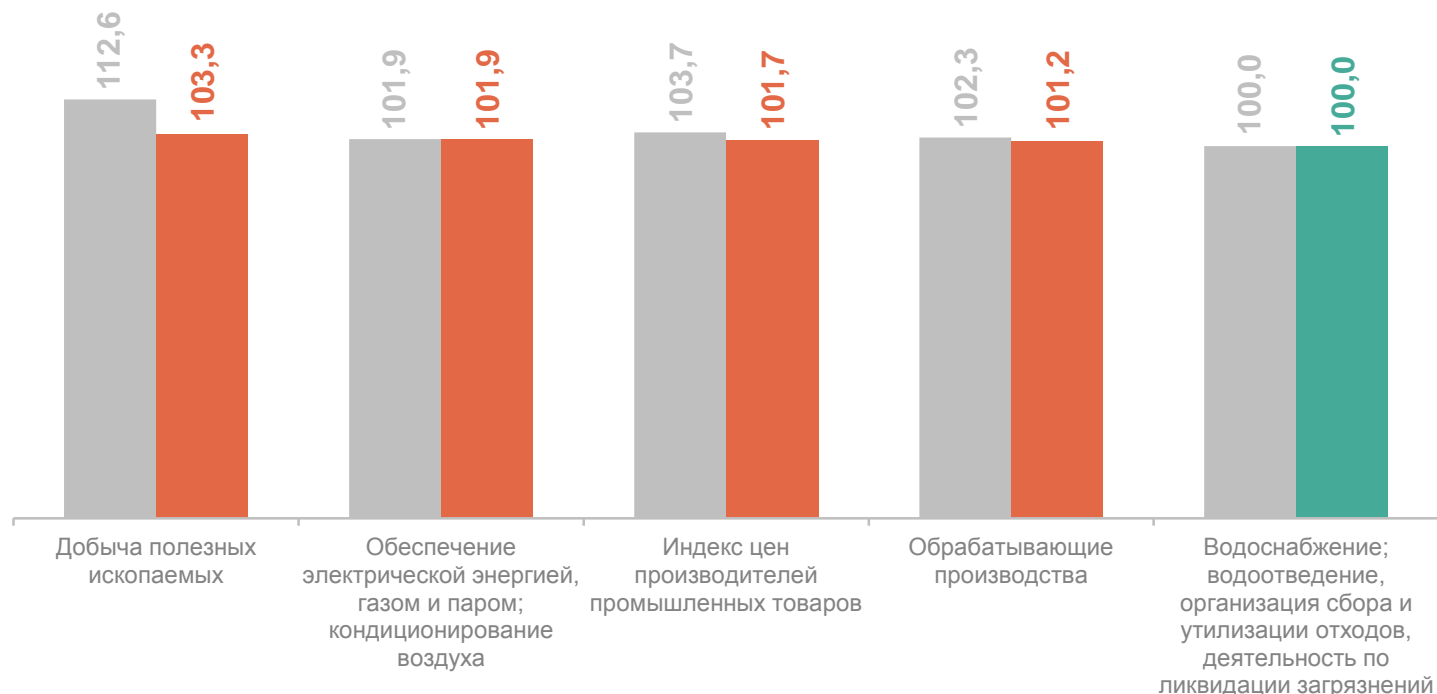
101,7 Индекс цен производителей

103,3 Добыча полезных ископаемых

101,2 Обрабатывающие производства

101,9 Обеспечение электрической энергией, газом и паром; кондиционирование воздуха

100,0 Водоснабжение; водоотведение, организация сбора и утилизация отходов, деятельность по ликвидации загрязнений



● Март 2023 г. к февралю 2023 г.

● Март 2024 г. к февралю 2024 г.

ИНДЕКСЫ ЦЕН ПРОИЗВОДИТЕЛЕЙ ПРОМЫШЛЕННЫХ ТОВАРОВ (ВНУТРЕННИЙ РЫНОК)

ТАТАРСТАНСТАТ

в % к декабрю предыдущего года

Март 2024 года

99,0 Индекс цен производителей

89,5 Добыча полезных ископаемых

102,2 Обрабатывающие производства

101,7 Обеспечение электрической энергией, газом и паром; кондиционирование воздуха

99,6 Водоснабжение; водоотведение, организация сбора и утилизация отходов, деятельность по ликвидации загрязнений



● Март 2023 г. к декабрю 2022 г.

● Март 2024 г. к декабрю 2023 г.

ИНДЕКСЫ ЦЕН ПРОИЗВОДИТЕЛЕЙ ПРОМЫШЛЕННЫХ ТОВАРОВ (ВНУТРЕННИЙ РЫНОК)

в % к соответствующему месяцу предыдущего года

Март 2024 года

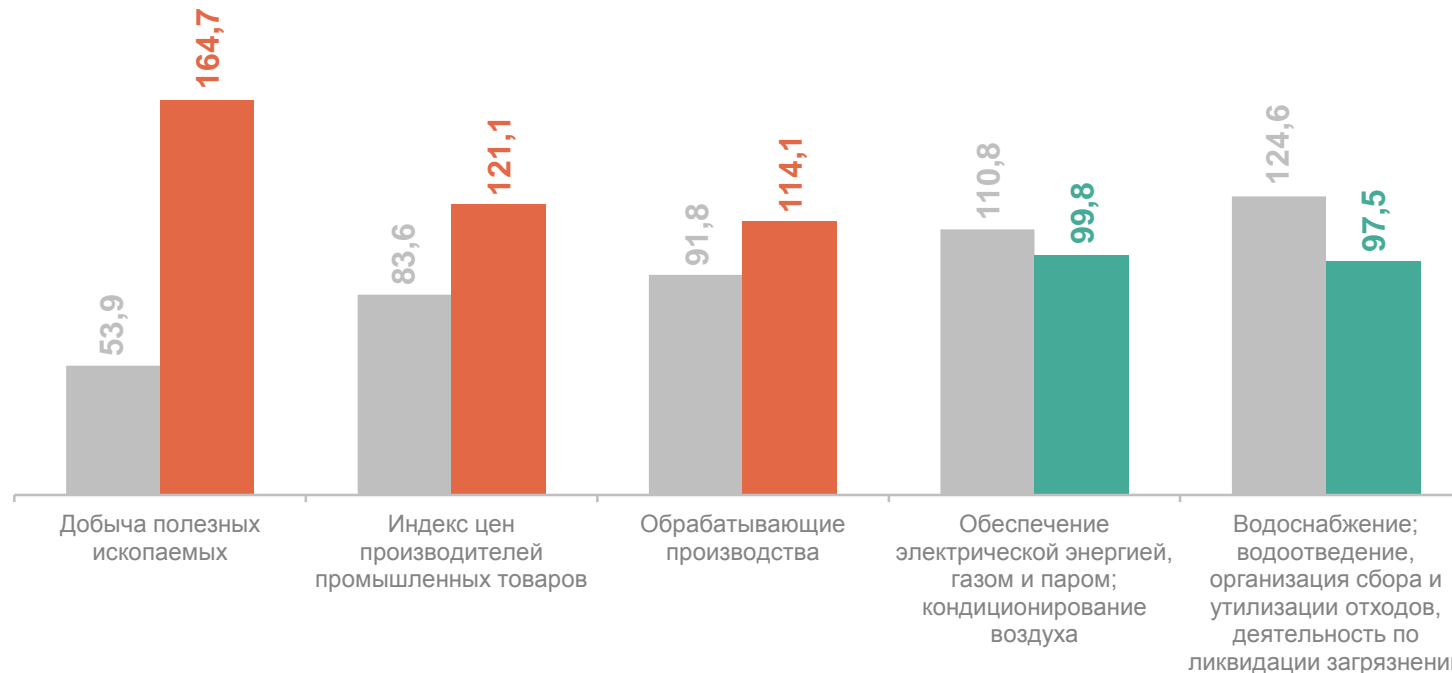
121,1 Индекс цен производителей

164,7 Добыча полезных ископаемых

114,1 Обрабатывающие производства

99,8 Обеспечение электрической энергией, газом и паром; кондиционирование воздуха

97,5 Водоснабжение; водоотведение, организация сбора и утилизация отходов, деятельность по ликвидации загрязнений



● Март 2023 г. к марту 2022 г.

● Март 2024 г. к марту 2023 г.

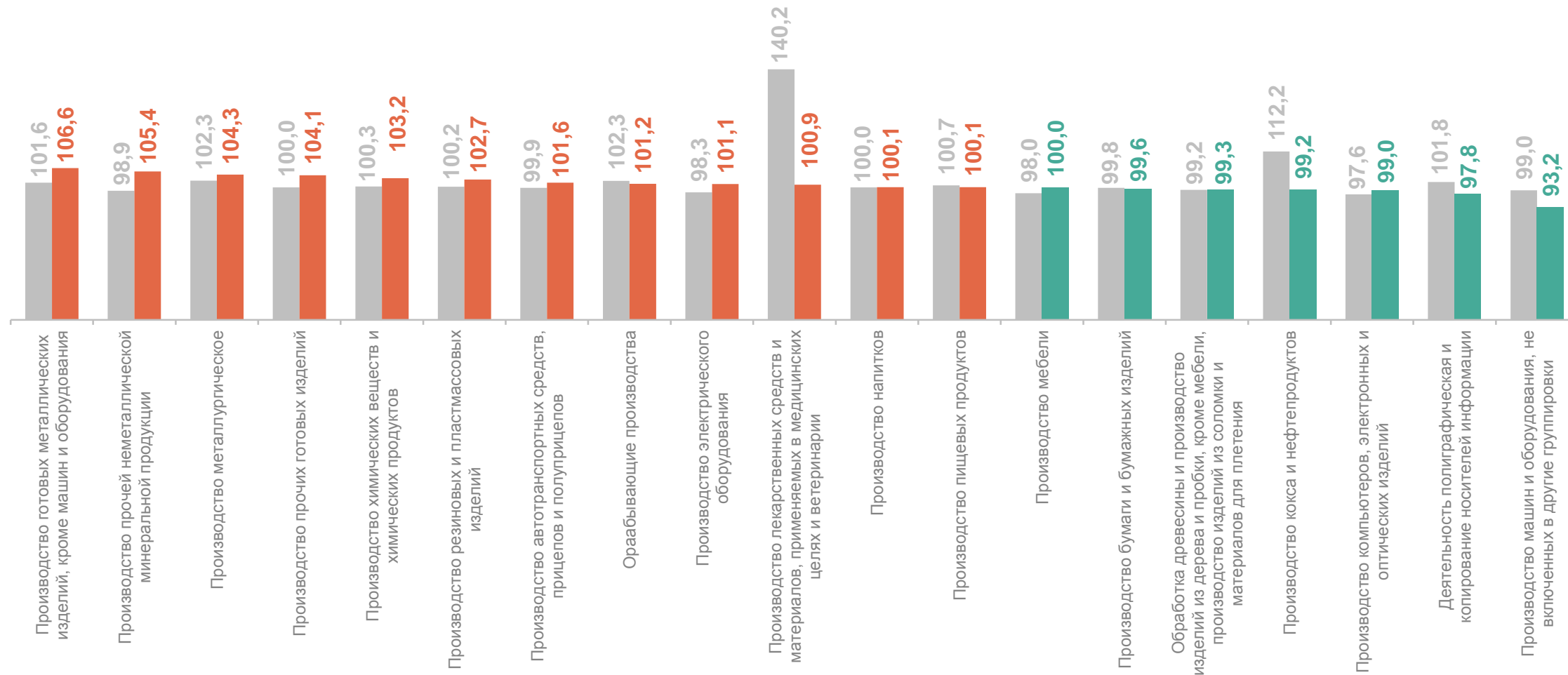
3

**Индексы цен производителей
по обрабатывающим производствам**

ИНДЕКСЫ ЦЕН ПРОИЗВОДИТЕЛЕЙ ПО ОБРАБАТЫВАЮЩИМ ПРОИЗВОДСТВАМ (ВНУТРЕННИЙ РЫНОК)

ТАТАРСТАНСТАТ

в % к предыдущему месяцу



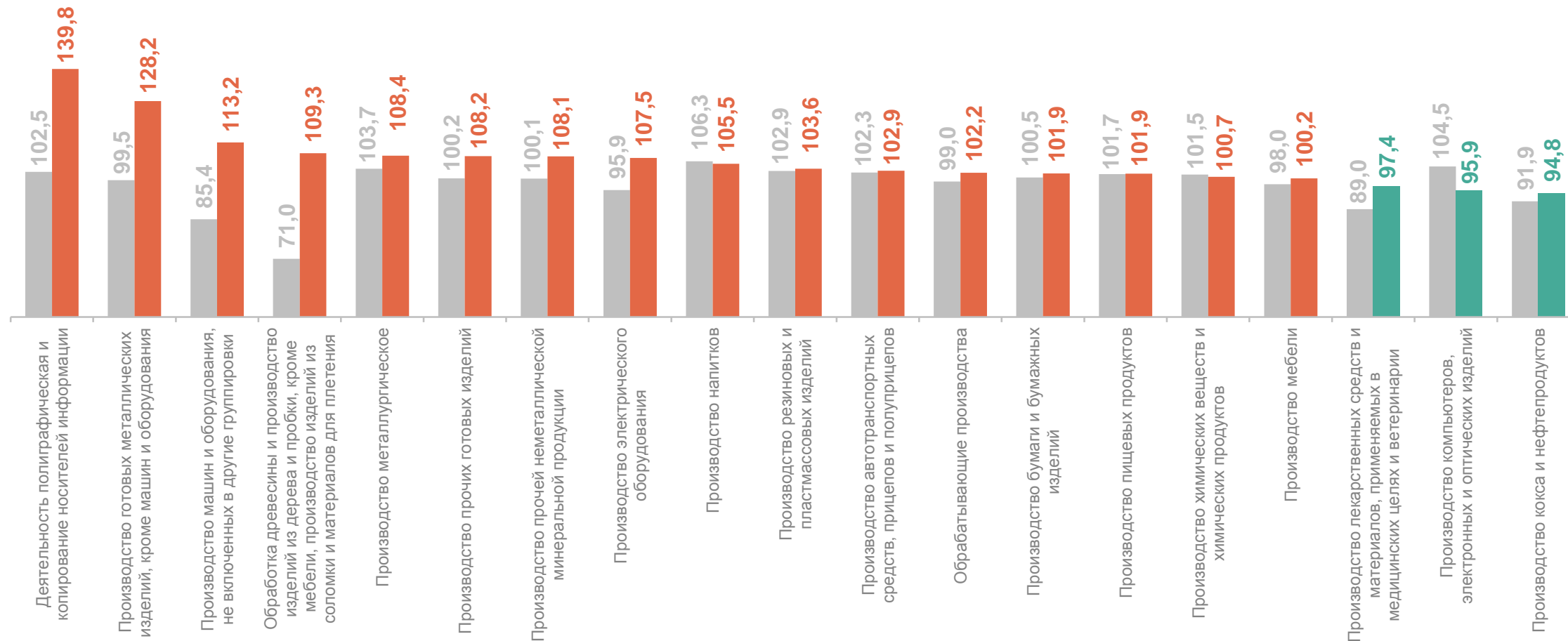
● Март 2023 г. к февралю 2023 г.

● Март 2024 г. к февралю 2024 г.

ИНДЕКСЫ ЦЕН ПРОИЗВОДИТЕЛЕЙ ПО ОБРАБАТЫВАЮЩИМ ПРОИЗВОДСТВАМ (ВНУТРЕННИЙ РЫНОК)

ТАТАРСТАНСТАТ

в % к декабрю предыдущего года



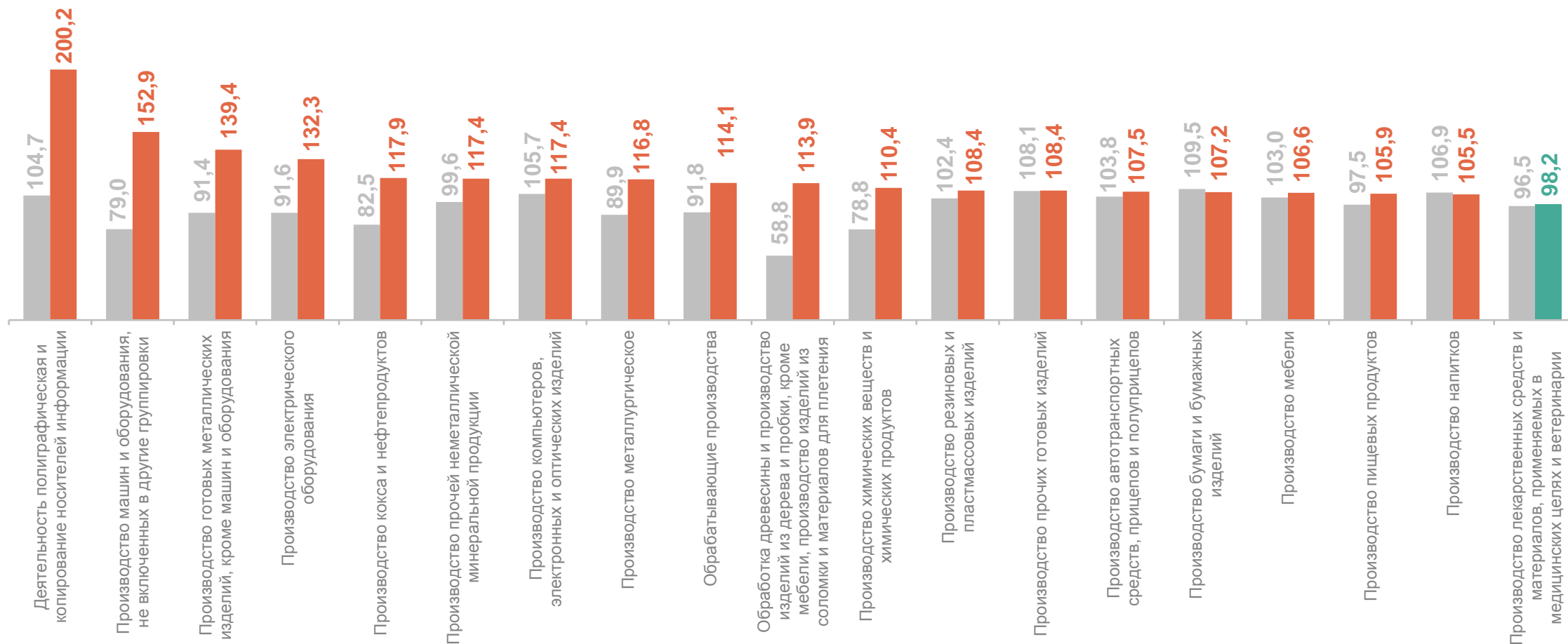
● Март 2023 г. к декабрю 2022 г.

● Март 2024 г. к декабрю 2023 г.

ИНДЕКСЫ ЦЕН ПРОИЗВОДИТЕЛЕЙ ПО ОБРАБАТЫВАЮЩИМ ПРОИЗВОДСТВАМ (ВНУТРЕННИЙ РЫНОК)

ТАТАРСТАНСТАТ

в % к соответствующему месяцу предыдущего года



● Март 2023 г. к марту 2022 г.

● Март 2024 г. к марту 2023 г.